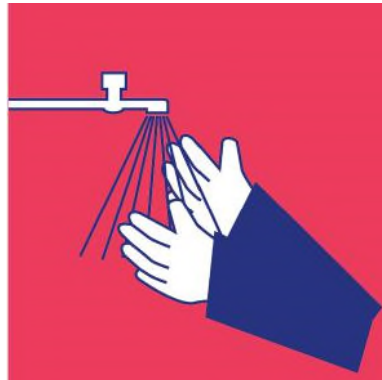


ABLAUF DES SPEICHELTEST

1. 60 Minuten vor dem Test nichts Essen oder Trinken



2. Vor Beginn des Tests die Hände gründlich waschen



3. Öffnen des Beutels und Vorbereiten des Testmaterials




4. Kochsalzlösung ca. 30 Sekunden im Mund behalten



5. Mit Hilfe des Trichters den Speichel ins Röhrchen hineinfließen lassen



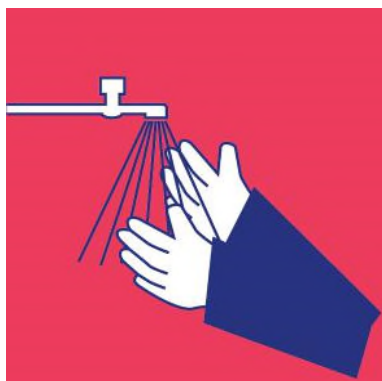
6. Röhrchen mit Deckel verschliessen und in den angeschriebenen Behälter legen



7. Alles übrige Material entsorgen



8. Hände gründlich waschen



Das Test-Team der Schule mischt die Speichelproben von ca. 8 Kindern, die zusammen einen «Pool» bilden. Diese Pool-Probe wird im Labor getestet.

Wenn das Testergebnis eines Pools positiv ist, werden die Eltern und die Schulleitung benachrichtigt. Die Kinder dieses Pools machen in der Schule noch einmal denselben Test. Die Speichelproben werden dieses Mal vom Labor einzeln ausgewertet.

Die Eltern werden wieder informiert. Das positiv getestete Kind muss zuhause bleiben. Alle anderen Kinder dürfen weiterhin in die Schule gehen.